
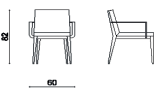






AMELIE

La chaise et le fauteuil Amélie sont des modèles dont la finesse de la ligne est unique. Piétement bois, revêtement cuir ou tissu surpiqué, dos de la chaise en bois ou cuir/tissu, accoudoirs en métal pour le fauteuil.

The Amélie chair and armchair have a unique line. Wooden base, leather covering or stitched fabric, back in wood or leather/fabric, metal armrests for the chair.

MODÈLE	DIMENSIONS	CODE
FAUTEUIL AMELIE		Cm 60 X 60 X 82 Inch 23.6 X 23.6 X 32.3 SGAMEFAUT
CHAISE AMELIE		Cm 60 X 60 X 82 Inch 23.6 X 23.6 X 32.3 SGA- MECHAISE
		
		



- Pouf pivotant entièrement gainé en bois massif d'hêtre et peuplier avec parties en multiplis.
- **Suspensions** : sangles élastiques croisées
- **Assise** : Mousse polyuréthane, densité 35 et 40 kg/m³
- Fully coated stool with a swivel base in solid beechwood and beech plywood
- **Suspension** : Elastic cross straps
- **Cushioning** : Polyurethane foam, density 35 to 40 kg/m³



HUGUES CHEVALIER
PARIS

Rive gauche: 226 Boulevard Saint-Germain 75007 Paris • Rive droite: 14 Avenue de Friedland 75008 Paris

Phone : +33 (0)1 56 88 50 70 • Mail : info@hugueschevalier.com